

Kunde:

Datum/Unterschrift:

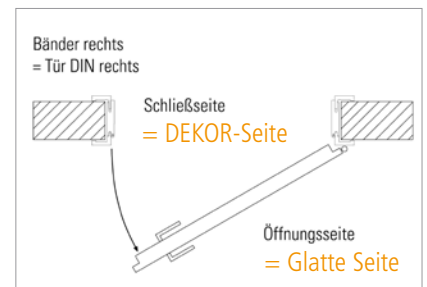
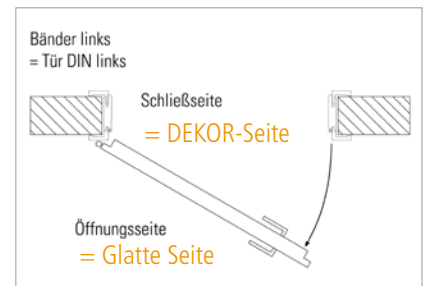
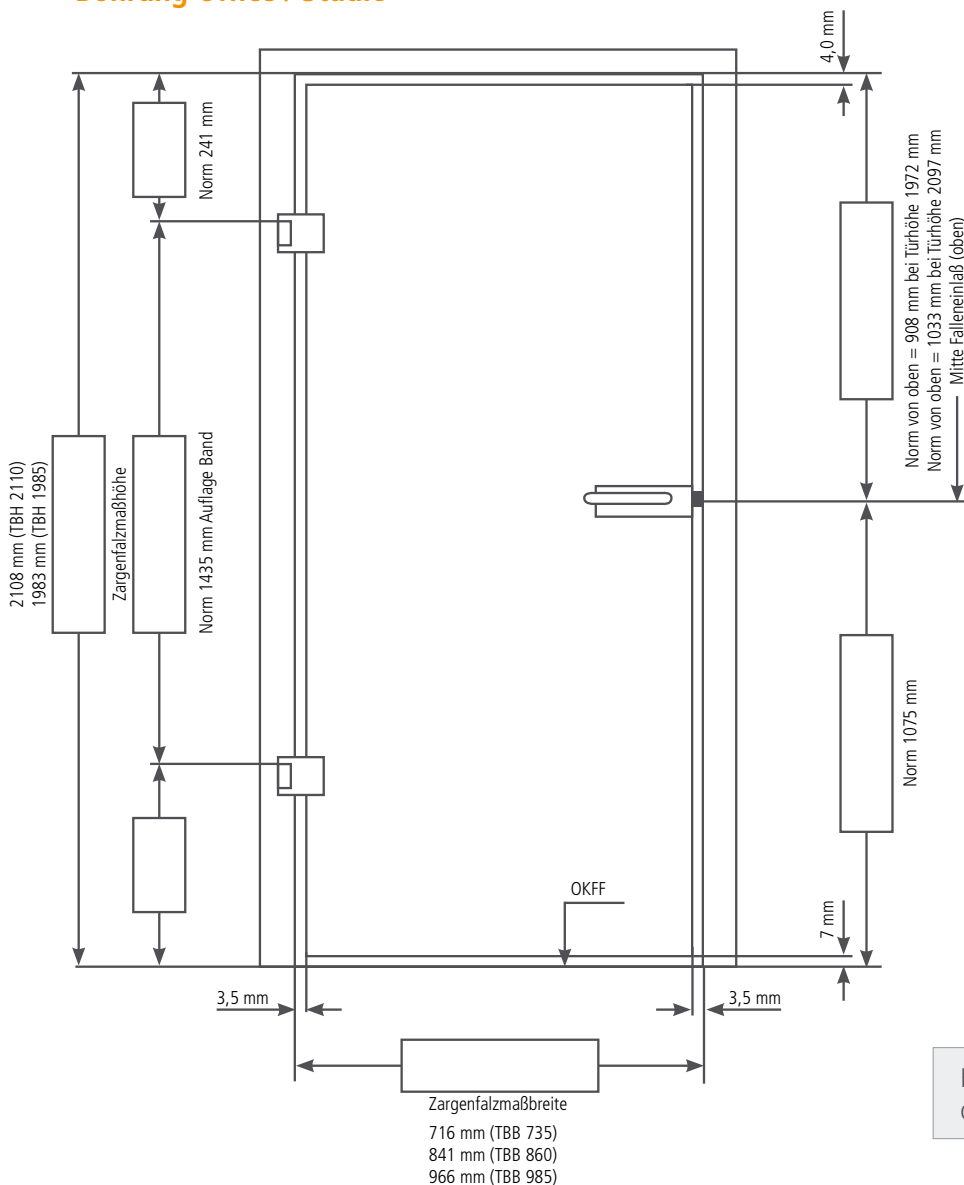
Kundennummer:

Kommission:

Ansprechpartner:

Sonstige Anmerkungen:

### Bohrung Office / Studio



TBB = Türblattbreite (Holztür)  
 TBH = Türblatthöhe (Holztür)  
 OKFF = Oberkante Fertigfußboden

Bitte tragen Sie die Maße in die dafür vorgesehenen Felder ein!

### Standardmaßtabelle (in mm, Breite x Höhe)

<b>Holztür</b>	735 x 1985	860 x 1985	985 x 1985
<b>Glasmaß</b>	709 x 1972	834 x 1972	959 x 1972
<b>Maueröffnungsmaß</b>	760 x 2005	885 x 2005	1010 x 2005
<b>Zargenfalzmaß</b>	716 x 1983	841 x 1983	966 x 1983

### Flügelgewicht

Faustregel:  
 20 kg/m<sup>2</sup> x Standard Türdicke 8 mm  
 Beispiel: 0,834 m x 1,972 m = 1,64 m<sup>2</sup>  
 => 1,64 m<sup>2</sup> x 20 kg/m<sup>2</sup> = 32,80 kg