
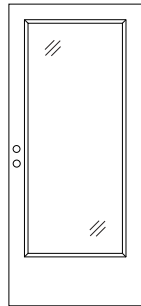


Lamikor – Modellübersicht

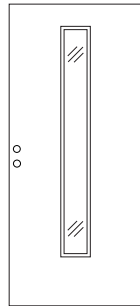
Hochwertige Laminatoberfläche



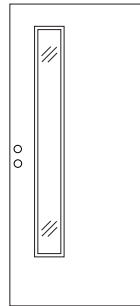
43/00



43/LA
(ab 735 mm)



43/LA-05
(ab 735 mm)



43/LA S-05
(ab 735 mm)

⇒ Hinweis

Zweiflügelige Türen werden immer mit Eckkante geliefert.

Sondermaße werden mit angefahrener Rundkante geliefert.

Aufbau

Röhrenspanstreifen, Röhrenspankern

Kantenform

Rundkante

Sockelhöhe

Modellabhängig

Oberfläche

Weiss, Buche, Ahorn, Eiche Kaschmir, Kirschbaum, Nussbaum, Wenge, Esche weiß