

Kunde:

Datum/Unterschrift:

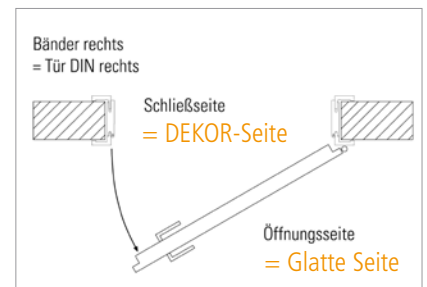
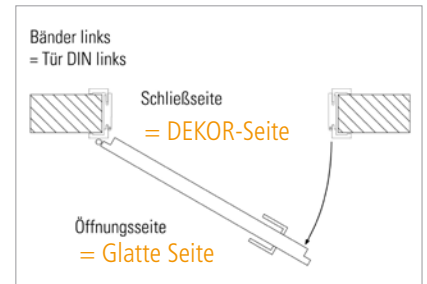
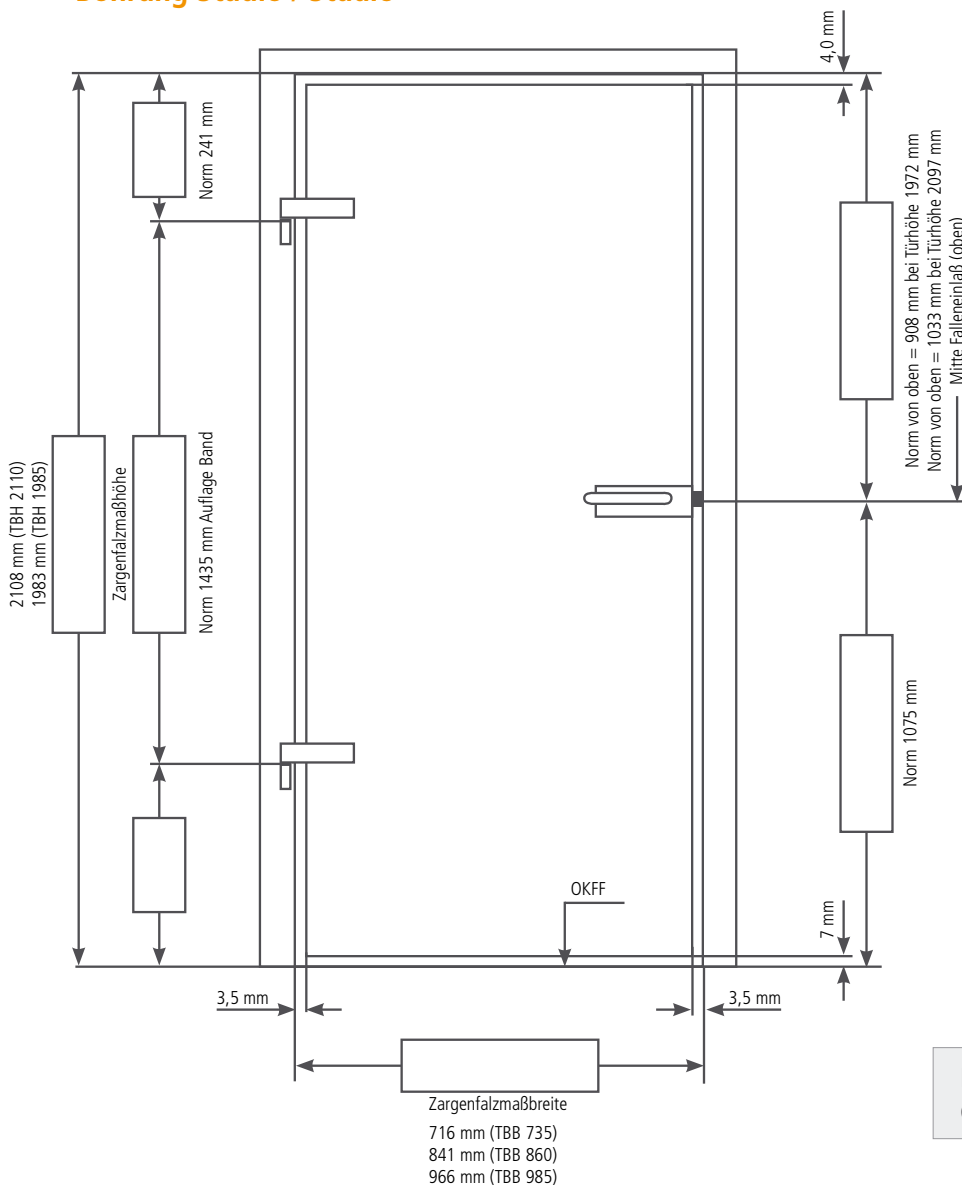
Kundennummer:

Kommission:

Ansprechpartner:

Sonstige Anmerkungen:

Bohrung Studio / Studio



TBB = Türblattbreite (Holztür)
 TBH = Türblatthöhe (Holztür)
 OKFF = Oberkante Fertigfußboden

Bitte tragen Sie die Maße in die dafür vorgesehenen Felder ein!

Standardmaßtabelle (in mm, Breite x Höhe)

| | | | |
|-------------------------|------------|------------|-------------|
| Holztür | 735 x 1985 | 860 x 1985 | 985 x 1985 |
| Glasmaß | 709 x 1972 | 834 x 1972 | 959 x 1972 |
| Maueröffnungsmaß | 760 x 2005 | 885 x 2005 | 1010 x 2005 |
| Zargenfalzmaß | 716 x 1983 | 841 x 1983 | 966 x 1983 |

Flügelgewicht

Faustregel:
 20 kg/m² x Standard Türdicke 8 mm
 Beispiel: 0,834 m x 1,972 m = 1,64 m²
 => 1,64 m² x 20 kg/m² = 32,80 kg